



Usr: supervisor
 Rep: rptEstadoSituacionFinanciera

INSTITUTO TECNOLOGICO SUPERIOR DE TLATLAUQUITEPEC
PUEBLA
Estado de Situación Financiera
Al 31/dic/2019

	<u>2019</u>	<u>2018*</u>		<u>2019</u>	<u>2018*</u>
ACTIVO			PASIVO		
ACTIVO CIRCULANTE	\$5,558,368.70	\$7,015,415.40	PASIVO CIRCULANTE	\$2,932,925.02	\$2,783,057.45
EFFECTIVO Y EQUIVALENTES	\$5,539,876.26	\$5,034,164.32	CUENTAS POR PAGAR A CORTO PLAZO	\$2,932,925.02	\$2,783,057.45
DERECHOS A RECIBIR EFECTIVO O EQUIVALENTES	\$18,492.44	\$1,752.18	DOCUMENTOS POR PAGAR A CORTO PLAZO	\$0.00	\$0.00
DERECHOS A RECIBIR BIENES O SERVICIOS	\$0.00	\$0.00	PORCIÓN A CORTO PLAZO DE LA DEUDA PÚBLICA A LA	\$0.00	\$0.00
INVENTARIOS	\$0.00	\$0.00	TÍTULOS Y VALORES A CORTO PLAZO	\$0.00	\$0.00
ALMACENES	\$0.00	\$0.00	PASIVOS DIFERIDOS A CORTO PLAZO	\$0.00	\$0.00
ESTIMACIÓN POR PÉRDIDA O DETERIORO DE ACTIVOS	\$0.00	\$0.00	FONDOS Y BIENES DE TERCEROS EN GARANTÍA Y/O A LA	\$0.00	\$0.00
OTROS ACTIVOS CIRCULANTES	\$0.00	\$0.00	PROVISIONES A CORTO PLAZO	\$0.00	\$0.00
Total de Activos Circulantes	\$5,558,368.70	\$7,015,415.40	OTROS PASIVOS A CORTO PLAZO	\$0.00	\$0.00
ACTIVO NO CIRCULANTE	\$3,991,502.11	\$6,980,162.29	Total de Pasivos Circulantes	\$2,932,925.02	\$2,783,057.45
INVERSIONES FINANCIERAS A LARGO PLAZO	\$0.00	\$0.00	PASIVO NO CIRCULANTE	\$0.00	\$0.00
DERECHOS A RECIBIR EFECTIVO O EQUIVALENTES A L	\$0.00	\$0.00	CUENTAS POR PAGAR A LARGO PLAZO	\$0.00	\$0.00
BIENES INMUEBLES, INFRAESTRUCTURA Y CONSTRUCC	\$0.00	\$0.00	DOCUMENTOS POR PAGAR A LARGO PLAZO	\$0.00	\$0.00
BIENES MUEBLES	\$6,635,285.15	\$6,634,162.29	DEUDA PÚBLICA A LARGO PLAZO	\$0.00	\$0.00
ACTIVOS INTANGIBLES	\$0.00	\$5,000.00	PASIVOS DIFERIDOS A LARGO PLAZO	\$0.00	\$0.00
DEPRECIACIÓN DETERIORO Y AMORTIZACIÓN ACUMU	-\$6,635,285.15	\$0.00	FONDOS Y BIENES DE TERCEROS EN GARANTÍA Y/O A LA	\$0.00	\$0.00
ACTIVOS DIFERIDOS	\$0.00	\$0.00	PROVISIONES A LARGO PLAZO	\$0.00	\$0.00
ESTIMACIÓN POR PÉRDIDA O DETERIORO DE ACTIVOS	\$0.00	\$0.00	Total de Pasivos No Circulantes	\$0.00	\$0.00
OTROS ACTIVOS NO CIRCULANTES	\$0.00	\$0.00	Total de Pasivos	\$2,932,925.02	\$2,783,057.45
Total de Activos No Circulantes	\$3,991,502.11	\$6,980,162.29			
Total de Activos	\$9,549,870.81	\$13,995,577.69	HACIENDA PÚBLICA/ PATRIMONIO		
			HACIENDA PÚBLICA/PATRIMONIO CONTRIBUIDO	\$0.00	\$0.00
			APORTACIONES	\$0.00	\$0.00
			DONACIONES DE CAPITAL	\$0.00	\$0.00
			ACTUALIZACIÓN DE LA HACIENDA PÚBLICA/PATRIMONIO	\$0.00	\$0.00
			HACIENDA PÚBLICA/PATRIMONIO GENERADO	\$6,616,945.79	\$11,212,520.24
			RESULTADOS DEL EJERCICIO (AHORRO/ DESAHORRO)	-\$4,462,189.33	-\$202,909.67
			RESULTADOS DE EJERCICIOS ANTERIORES	\$11,079,135.12	\$11,415,429.91
			REVALÚOS	\$0.00	\$0.00
			RESERVAS	\$0.00	\$0.00
			RECTIFICACIONES DE RESULTADOS DE EJERCICIOS ANTERIORES	\$0.00	\$0.00
			EXCESO O INSUFICIENCIA EN LA ACTUALIZACIÓN DE LA HACIENDA PÚBLICA/PATRIMONIO	\$0.00	\$0.00
			RESULTADO POR POSICIÓN MONETARIA	\$0.00	\$0.00
			RESULTADO POR TENENCIA DE ACTIVOS NO MONETARIOS	\$0.00	\$0.00
			Total Hacienda Pública/Patrimonio	\$6,616,945.79	\$11,212,520.24

*Importe Basados en Saldo Iniciales



INSTITUTO TECNOLOGICO SUPERIOR DE TLATLAUQUITEPEC PUEBLA

Estado de Situación Financiera

Al 31/dic/2019

Usu: supervisor

Rep: rptEstadoSituacionFinanciera

	<u>2019</u>	<u>2018*</u>
Total de Pasivo y Hacienda Pública/Patrimonio	\$9,549,870.81	\$13,995,577.69

*Importe Basados en Saldos Iniciales



INSTITUTO TECNOLOGICO SUPERIOR DE TLATLAUQUITEPEC

PUEBLA


Estado de Situación Financiera

A 31/dic/2019


Usr: supervisor

Rep: rptEstadoSituacionFinanciera


	2019	2018*
CUENTAS DE ORDEN PRESUPUESTARIA:		
LEY DE INGRESOS		
		\$0.00
LEY DE INGRESOS ESTIMADA	\$22,292,756.8	\$21,790,977.88
LEY DE INGRESOS POR EJECUTAR	\$9,009,918.7	34,965,085.7
MODIFICACIONES A LA LEY DE INGRESOS ESTIMADA	\$10,449,261.45	34,499,259.35
LEY DE INGRESOS DEVENGADA	\$23,548,618.46	\$21,711,497.18
LEY DE INGRESOS RECIBIDA	\$23,548,618.46	\$21,711,497.18
PRESUPUESTO DE EGRESOS		
		\$0.00
PRESUPUESTO DE EGRESOS APROBADO	\$22,747,971.52	\$23,773,211.75
PRESUPUESTO DE EGRESOS POR EJERCER	\$1,649,000.58	\$968,487.91
MODIFICACIONES AL PRESUPUESTO DE EGRESOS APROBADO	\$4,519,126.2	\$1,490,499.71
PRESUPUESTO DE EGRESOS COMPROMETIDO	\$25,817,983.56	\$25,648,499.85
PRESUPUESTO DE EGRESOS DEVENGADO	\$25,617,983.56	\$23,646,496.85
PRESUPUESTO DE EGRESOS EJERCIDO	\$25,617,983.56	\$23,627,801.01
PRESUPUESTO DE EGRESOS PAGADO	\$25,617,983.56	\$23,627,801.01



R. SERGIO LÓPEZ MORENO
DIRECTOR GENERAL



M.A. CLAUDIA PATRICIA SALGADO GUZMAN
ENCARGADA DEL DESPACHO DE LA SUBDIRECCIÓN DE
SERVICIOS ADMINISTRATIVOS



C.P. JULIO CÉSAR ELENO MARCELO
JEFE DE RECURSOS FINANCIEROS