



Secretaría de la
Función Pública

Gobierno de Puebla

Evaluación de la Gestión a
los Programas Presupuestarios 2019

Coordinación General de Contraloría Social,
Participación y Evaluación

INSTITUTO TECNOLÓGICO SUPERIOR DE TLATLAUQUITEPEC

Informe de Evaluación Segundo Trimestre 2019

Dirección de Participación y Evaluación

octubre 2019

Institución: 109 INSTITUTO TECNOLÓGICO SUPERIOR DE
TLATLAUQUITEPEC

Cumplimiento de la Institución: **96.06%**

90 – 115.9 % Bueno
 70 – 89.9 % Regular
 0 – 69.9 % Bajo
 N/A No Aplica

Programa Presupuestario: **1**
Indicadores: **6**
Actividades: **22**





PROGRAMA PRESUPUESTARIO EVALUADO 2019

Programa Presupuestario (PP)	<table border="1" style="width: 100%; border-collapse: collapse;"> <tr> <td style="width: 10%;">E068</td> <td colspan="2" style="text-align: center;">Educación Superior Tecnológica</td> </tr> <tr> <td></td> <td style="text-align: center;">Indicadores</td> <td style="text-align: center;">Actividades</td> </tr> <tr> <td></td> <td style="text-align: center;">6</td> <td style="text-align: center;">22</td> </tr> <tr> <td></td> <td style="text-align: center;">5</td> <td style="text-align: center;">22</td> </tr> <tr> <td></td> <td style="text-align: center;">3</td> <td style="text-align: center;">19</td> </tr> <tr> <td></td> <td style="text-align: center;">0</td> <td style="text-align: center;">1</td> </tr> <tr> <td></td> <td style="text-align: center;">2</td> <td style="text-align: center;">2</td> </tr> <tr> <td></td> <td style="text-align: center;">0</td> <td style="text-align: center;">0</td> </tr> <tr> <td></td> <td style="text-align: center;">18.75%</td> <td style="text-align: center;">57.31%</td> </tr> <tr> <td></td> <td colspan="2" style="text-align: center;">96.06%</td> </tr> </table>	E068	Educación Superior Tecnológica			Indicadores	Actividades		6	22		5	22		3	19		0	1		2	2		0	0		18.75%	57.31%		96.06%	
E068	Educación Superior Tecnológica																														
	Indicadores	Actividades																													
	6	22																													
	5	22																													
	3	19																													
	0	1																													
	2	2																													
	0	0																													
	18.75%	57.31%																													
	96.06%																														
	<table border="1" style="width: 100%; border-collapse: collapse;"> <tr> <td style="text-align: center;">Evidencia</td> </tr> <tr> <td style="text-align: center; vertical-align: middle;"><i>Validada</i></td> </tr> </table>	Evidencia	<i>Validada</i>																												
Evidencia																															
<i>Validada</i>																															
<table border="1" style="width: 100%; border-collapse: collapse;"> <tr> <td colspan="2" style="text-align: center;">Total:</td> </tr> <tr> <td colspan="2" style="text-align: center;">Evaluados al 2do. Trimestre:</td> </tr> <tr> <td colspan="2" style="text-align: center;">Bueno:</td> </tr> <tr> <td colspan="2" style="text-align: center;">Regular:</td> </tr> <tr> <td style="text-align: center;">Bajo</td> <td style="text-align: center;">Incumplimiento:</td> </tr> <tr> <td></td> <td style="text-align: center;">Excedido:</td> </tr> <tr> <td colspan="2" style="text-align: center;">Cumplimiento (20%/60%/20%)</td> </tr> <tr> <td colspan="2" style="text-align: center;">Nivel de Cumplimiento del PP (%)</td> </tr> </table>	Total:		Evaluados al 2do. Trimestre:		Bueno:		Regular:		Bajo	Incumplimiento:		Excedido:	Cumplimiento (20%/60%/20%)		Nivel de Cumplimiento del PP (%)																
Total:																															
Evaluados al 2do. Trimestre:																															
Bueno:																															
Regular:																															
Bajo	Incumplimiento:																														
	Excedido:																														
Cumplimiento (20%/60%/20%)																															
Nivel de Cumplimiento del PP (%)																															





Nivel de Cumplimiento de Indicadores y Actividades

De los 5 indicadores evaluados, 3 tienen un nivel de cumplimiento **"bueno"** y 2 presentan incumplimiento.

De las 22 actividades evaluadas, 19 tienen nivel de cumplimiento **"bueno"**, 1 regular y 2 presentan incumplimiento.

<i>Indicadores Evaluados</i>			
No.	Porcentaje	Nivel de Cumplimiento	Semáforo
3	60.00%	Bueno (95-115%)	
0	0.00%	Regular (90-94%)	
2	40.00%	Incumplimiento (0-89%)	
0	0.00	Excedido (+ de 115%)	

5

<i>Actividades Evaluadas</i>			
No.	Porcentaje	Nivel de Cumplimiento	Semáforo
19	86.36%	Bueno (95-115%)	
1	4.55%	Regular (90-94%)	
2	9.09%	Incumplimiento (0-89%)	
0	0.00	Excedido (+ de 115%)	

22

Nivel de Cumplimiento de la Gestión del Programa Presupuestario

E068

96.06

%

Indicadores Evaluados

95 – 115.9 % Bueno

90- 94.9 % Regular

0-89.9% Incumplimiento

> de 115.9% Excedido

No. UR	UNIDAD RESPONSABLE	COMPONENTE	INDICADOR	No. Variable	Descripción Variable	PROGRAMADO					Meta Programada		REALIZADO					Meta Realizada		CUMPLIMIENTO (%)	NIVEL DE CUMPLIMIENTO (%)
						TRIMESTRE 1	TRIMESTRE 2	TRIMESTRE 3	TRIMESTRE 4	TOTAL	Valor Absoluto	%	TRIMESTRE 1	TRIMESTRE 2	TRIMESTRE 3	TRIMESTRE 4	TOTAL	Valor Absoluto	%		
OTTQ	INSTITUTO TECNOLÓGICO SUPERIOR DE TLATLAUQUITEPEC	VINCULACION CON LOS SECTORES PUBLICO, PRIVADO Y SOCIAL FORTALECIDA.	PORCENTAJE DE ESTUDIANTES BENEFICIADOS CON LA VINCULACION.	1	NUMERO DE ESTUDIANTES BENEFICIADOS CON LA VINCULACION	0	60	0	60	120			0	60	0	0	60				
OTTQ	INSTITUTO TECNOLÓGICO SUPERIOR DE TLATLAUQUITEPEC	VINCULACION CON LOS SECTORES PUBLICO, PRIVADO Y SOCIAL FORTALECIDA.	PORCENTAJE DE ESTUDIANTES BENEFICIADOS CON LA VINCULACION.	2	TOTAL DE ESTUDIANTES PROGRAMADOS PARA LA VINCULACION	0	130	0	130	130	46.15		0	130	0	0	130	46.15	100.00	100.00	
OTTQ	INSTITUTO TECNOLÓGICO SUPERIOR DE TLATLAUQUITEPEC	PROCESOS DE CERTIFICACION Y/O ACREDITACION DE LOS SERVICIOS OTORGADOS.	PORCENTAJE DE PROCESOS DE SERVICIOS EDUCATIVOS CERTIFICADOS.	1	NUMERO DE PROCESOS DE SERVICIOS EDUCATIVOS CERTIFICADOS	0	1	0	3	4			0	1	0	0	1				
OTTQ	INSTITUTO TECNOLÓGICO SUPERIOR DE TLATLAUQUITEPEC	PROCESOS DE CERTIFICACION Y/O ACREDITACION DE LOS SERVICIOS OTORGADOS.	PORCENTAJE DE PROCESOS DE SERVICIOS EDUCATIVOS CERTIFICADOS.	2	TOTAL DE PROCESOS DE CERTIFICACION DE SERVICIOS EDUCATIVOS PROGRAMADOS	0	4	0	4	4	25.00		0	4	0	0	4	25.00	100.00	100.00	
OTTQ	INSTITUTO TECNOLÓGICO SUPERIOR DE TLATLAUQUITEPEC	DESARROLLO DE CIENCIA, TECNOLOGIA Y CULTURA EMPRENDEDORA REALIZADA.	PORCENTAJE DE ESTUDIANTES PARTICIPANTES EN PROYECTOS DE INVESTIGACION Y EMPRENDIMIENTO.	1	NUMERO DE ESTUDIANTES QUE PARTICIPAN EN PROYECTOS DE INVESTIGACION Y EMPRENDIMIENTO	0	180	0	157	337			0	155	0	0	155				
OTTQ	INSTITUTO TECNOLÓGICO SUPERIOR DE TLATLAUQUITEPEC	DESARROLLO DE CIENCIA, TECNOLOGIA Y CULTURA EMPRENDEDORA REALIZADA.	PORCENTAJE DE ESTUDIANTES PARTICIPANTES EN PROYECTOS DE INVESTIGACION Y EMPRENDIMIENTO.	2	TOTAL DE LA MATRICULA DEL INSTITUTO	0	774	0	774	774	23.26		0	774	0	0	774	20.03	86.11	86.11	
OTTQ	INSTITUTO TECNOLÓGICO SUPERIOR DE TLATLAUQUITEPEC	CAPACITACION DE DOCENTES Y PERSONAL ADMINISTRATIVO DE ACUERDO AL PERFIL LABORAL REALIZADA.	PORCENTAJE DEL PERSONAL CAPACITADO.	1	NUMERO DE PERSONAL CAPACITADO	0	59	0	36	95			0	48	0	0	48				
OTTQ	INSTITUTO TECNOLÓGICO SUPERIOR DE TLATLAUQUITEPEC	CAPACITACION DE DOCENTES Y PERSONAL ADMINISTRATIVO DE ACUERDO AL PERFIL LABORAL REALIZADA.	PORCENTAJE DEL PERSONAL CAPACITADO.	2	TOTAL DE LA PLANTILLA LABORAL.	0	118	0	118	118	50.00		0	118	0	0	118	40.68	81.36	81.36	
OTTQ	INSTITUTO TECNOLÓGICO SUPERIOR DE TLATLAUQUITEPEC	FORMACION INTEGRAL DE EDUCACION SUPERIOR CON CULTURA Y DEPORTE IMPLEMENTADO.	PORCENTAJE DE ALUMNOS QUE PARTICIPAN EN LOS EVENTOS CULTURALES Y DEPORTIVOS.	1	NUMERO DE ESTUDIANTES PARTICIPANTES EN ACTIVIDADES CULTURALES Y DEPORTIVAS	0	150	0	130	280			0	152	0	0	152				
OTTQ	INSTITUTO TECNOLÓGICO SUPERIOR DE TLATLAUQUITEPEC	FORMACION INTEGRAL DE EDUCACION SUPERIOR CON CULTURA Y DEPORTE IMPLEMENTADO.	PORCENTAJE DE ALUMNOS QUE PARTICIPAN EN LOS EVENTOS CULTURALES Y DEPORTIVOS.	2	TOTAL DE LA MATRICULA DEL INSTITUTO	0	774	0	774	774	19.38		0	774	0	0	774	19.64	101.33	101.33	

Actividades Evaluadas del Programa Presupuestario:

E068

 95 – 115.9 % Bueno

 90- 94.9% Regular

 0-89.9% Incumplimiento

 > de 115.9% Excedido

No. UR	UNIDAD RESPONSABLE	COMPONENTE	ACTIVIDAD	PROGRAMADO					REALIZADO					CUMPLIMIENTO (%)	NIVEL DE CUMPLIMIENTO (%)
				TRIMESTRE 1	TRIMESTRE 2	TRIMESTRE 3	TRIMESTRE 4	TOTAL	TRIMESTRE 1	TRIMESTRE 2	TRIMESTRE 3	TRIMESTRE 4	TOTAL		
OTTQ	INSTITUTO TECNOLOGICO SUPERIOR DE TLATLAUQUITEPEC	ATENCION A LA DEMANDA DE ESTUDIANTES DE NUEVO INGRESO REALIZADA.	ENTREGAR BECAS A ESTUDIANTES MATRICULADOS.	0	16	0	23	39	0	16	0	0	16	100.00	100.00
OTTQ	INSTITUTO TECNOLOGICO SUPERIOR DE TLATLAUQUITEPEC	ATENCION A LA DEMANDA DE ESTUDIANTES DE NUEVO INGRESO REALIZADA.	ATENDER A ALUMNOS MATRICULADOS CON EL PROGRAMA DE TUTORIAS.	12	19	19	8	58	12	19	0	0	31	100.00	100.00
OTTQ	INSTITUTO TECNOLOGICO SUPERIOR DE TLATLAUQUITEPEC	ATENCION A LA DEMANDA DE ESTUDIANTES DE NUEVO INGRESO REALIZADA.	ATENDER A ALUMNOS DE EDUCACION MEDIA SUPERIOR CON VISITAS GUIADAS DENTRO DEL INSTITUTO.	50	33	0	17	100	50	39	0	0	89	106.48	106.48
OTTQ	INSTITUTO TECNOLOGICO SUPERIOR DE TLATLAUQUITEPEC	ATENCION A LA DEMANDA DE ESTUDIANTES DE NUEVO INGRESO REALIZADA.	ATENDER A ALUMNOS DE EDUCACION MEDIA SUPERIOR EN FERIAS PROFESIOGRAFICAS PARA DAR A CONOCER LA OFERTA EDUCATIVA.	88	6	0	6	100	88	6	0	0	94	100.00	100.00
OTTQ	INSTITUTO TECNOLOGICO SUPERIOR DE TLATLAUQUITEPEC	ATENCION A LA DEMANDA DE ESTUDIANTES DE NUEVO INGRESO REALIZADA.	REALIZAR VISITAS A BACHILLERATOS DE LA ZONA DE INFLUENCIA.	42	52	0	6	100	42	48	0	0	90	94.94	94.94
OTTQ	INSTITUTO TECNOLOGICO SUPERIOR DE TLATLAUQUITEPEC	VINCULACION CON LOS SECTORES PUBLICO, PRIVADO Y SOCIAL FORTALECIDA.	BENEFICIAR A ALUMNOS CON CONVENIOS DE SERVICIO SOCIAL Y RESIDENCIAS PROFESIONALES.	0	43	0	57	100	0	43	0	0	43	100.00	100.00

Actividades Evaluadas del Programa Presupuestario:

E068

 95 – 115.9 % Bueno

 90- 94.9% Regular

 0-89.9% Incumplimiento

 > de 115.9% Excedido

No. UR	UNIDAD RESPONSABLE	COMPONENTE	ACTIVIDAD	PROGRAMADO					REALIZADO					CUMPLIMIENTO (%)	NIVEL DE CUMPLIMIENTO (%)
				TRIMESTRE 1	TRIMESTRE 2	TRIMESTRE 3	TRIMESTRE 4	TOTAL	TRIMESTRE 1	TRIMESTRE 2	TRIMESTRE 3	TRIMESTRE 4	TOTAL		
OTTQ	INSTITUTO TECNOLÓGICO SUPERIOR DE TLATLAUQUITEPEC	VINCULACION CON LOS SECTORES PÚBLICO, PRIVADO Y SOCIAL FORTALECIDA.	DESARROLLAR PROYECTOS PROMOVIDOS POR EL CONSEJO DE VINCULACION EN EL QUE PARTICIPEN EL SECTOR PRODUCTIVO Y SOCIAL.	25	25	25	25	100	25	25	0	0	50	100.00	100.00
OTTQ	INSTITUTO TECNOLÓGICO SUPERIOR DE TLATLAUQUITEPEC	VINCULACION CON LOS SECTORES PÚBLICO, PRIVADO Y SOCIAL FORTALECIDA.	ASISTENCIA DE ALUMNOS A VISITAS INDUSTRIALES CON EL SECTOR PRODUCTIVO, SOCIAL Y DE SERVICIOS.	0	50	0	50	100	0	50	0	0	50	100.00	100.00
OTTQ	INSTITUTO TECNOLÓGICO SUPERIOR DE TLATLAUQUITEPEC	VINCULACION CON LOS SECTORES PÚBLICO, PRIVADO Y SOCIAL FORTALECIDA.	CAPACITAR A PERSONAS ENTRE PRODUCTORES Y PROFESIONISTAS MEDIANTE TALLERES TECNOLÓGICOS IMPARTIDOS POR EL INSTITUTO.	25	35	15	25	100	25	35	0	0	60	100.00	100.00
OTTQ	INSTITUTO TECNOLÓGICO SUPERIOR DE TLATLAUQUITEPEC	VINCULACION CON LOS SECTORES PÚBLICO, PRIVADO Y SOCIAL FORTALECIDA.	REALIZAR ACCIONES PARA EL SEGUIMIENTO DE EGRESADOS DEL INSTITUTO EN EL MERCADO LABORAL.	25	25	25	25	100	25	0	0	0	25	50.00	50.00
OTTQ	INSTITUTO TECNOLÓGICO SUPERIOR DE TLATLAUQUITEPEC	PROCESOS DE CERTIFICACION Y/O ACREDITACION DE LOS SERVICIOS OTORGADOS.	REALIZAR ACCIONES DE SEGUIMIENTO AL SISTEMA DE GESTION DE CALIDAD BAJO LA NORMA ISO 9001:2015.	25	25	25	25	100	25	25	0	0	50	100.00	100.00
OTTQ	INSTITUTO TECNOLÓGICO SUPERIOR DE TLATLAUQUITEPEC	PROCESOS DE CERTIFICACION Y/O ACREDITACION DE LOS SERVICIOS OTORGADOS.	REALIZAR ACCIONES DE SEGUIMIENTO A LAS RECOMENDACIONES EMITIDAS POR PARTE DE CACECA RESPECTO AL PROGRAMA ACADÉMICO DE CONTADOR PÚBLICO.	25	25	25	25	100	25	25	0	0	50	100.00	100.00

Actividades Evaluadas del Programa Presupuestario:

E068

 95 – 115.9 % Bueno

 90- 94.9% Regular

 0-89.9% Incumplimiento

 > de 115.9% Excedido

No. UR	UNIDAD RESPONSABLE	COMPONENTE	ACTIVIDAD	PROGRAMADO					REALIZADO					CUMPLIMIENTO (%)	NIVEL DE CUMPLIMIENTO (%)
				TRIMESTRE 1	TRIMESTRE 2	TRIMESTRE 3	TRIMESTRE 4	TOTAL	TRIMESTRE 1	TRIMESTRE 2	TRIMESTRE 3	TRIMESTRE 4	TOTAL		
OTTQ	INSTITUTO TECNOLÓGICO SUPERIOR DE TLATLAUQUITEPEC	PROCESOS DE CERTIFICACION Y/O ACREDITACION DE LOS SERVICIOS OTORGADOS.	REALIZAR ACCIONES DE SEGUIMIENTO A LA NORMA MEXICANA NMX-R-025-SCFI-2015 EN IGUALDAD LABORAL Y NO DISCRIMINACION.	25	25	25	25	100	25	25	0	0	50	100.00	100.00
OTTQ	INSTITUTO TECNOLÓGICO SUPERIOR DE TLATLAUQUITEPEC	PROCESOS DE CERTIFICACION Y/O ACREDITACION DE LOS SERVICIOS OTORGADOS.	REALIZAR ACCIONES PARA OBTENER LA ACREDITACION DE LA CARRERA DE INGENIERIA EN INNOVACION AGRICOLA SUSTENTABLE.	25	25	25	25	100	25	25	0	0	50	100.00	100.00
OTTQ	INSTITUTO TECNOLÓGICO SUPERIOR DE TLATLAUQUITEPEC	DESARROLLO DE CIENCIA, TECNOLOGIA Y CULTURA EMPRENDEDORA REALIZADA.	REALIZAR ACTIVIDADES QUE PERMITAN EL DESARROLLO DEL MODELO DE TALENTO EMPRENDEDOR Y LA APLICACION DE LAS HABILIDADES Y CONOCIMIENTOS DE EMPRENDEDURISMO ENTRE LOS ESTUDIANTES MATRICULADOS DURANTE EN EL CICLO ESCOLAR 2019-2020.	25	25	25	25	100	25	25	0	0	50	100.00	100.00
OTTQ	INSTITUTO TECNOLÓGICO SUPERIOR DE TLATLAUQUITEPEC	DESARROLLO DE CIENCIA, TECNOLOGIA Y CULTURA EMPRENDEDORA REALIZADA.	REALIZAR PROYECTOS DESARROLLADOS DE ACUERDO A LAS LINEAS DE INVESTIGACION DEL INSTITUTO.	25	38	25	13	100	25	38	0	0	63	100.00	100.00
OTTQ	INSTITUTO TECNOLÓGICO SUPERIOR DE TLATLAUQUITEPEC	DESARROLLO DE CIENCIA, TECNOLOGIA Y CULTURA EMPRENDEDORA REALIZADA.	PARTICIPAR EN EVENTOS DE CIENCIA Y TECNOLOGIA.	0	33	0	67	100	0	33	0	0	33	100.00	100.00
OTTQ	INSTITUTO TECNOLÓGICO SUPERIOR DE TLATLAUQUITEPEC	CAPACITACION DE DOCENTES Y PERSONAL ADMINISTRATIVO DE ACUERDO AL PERFIL LABORAL REALIZADA.	REALIZAR CURSOS DE CAPACITACION Y ACTUALIZACION DIRIGIDO AL PERSONAL DIRECTIVO Y ADMINISTRATIVO QUE MEJOREN EL DESEMPEÑO PROFESIONAL.	2	2	5	1	10	2	0	0	0	2	50.00	50.00

Actividades Evaluadas del Programa Presupuestario:

E068

 95 – 115.9 % Bueno

 90- 94.9% Regular

 0-89.9% Incumplimiento

 > de 115.9% Excedido

No. UR	UNIDAD RESPONSABLE	COMPONENTE	ACTIVIDAD	PROGRAMADO					REALIZADO					CUMPLIMIENTO (%)	NIVEL DE CUMPLIMIENTO (%)
				TRIMESTRE 1	TRIMESTRE 2	TRIMESTRE 3	TRIMESTRE 4	TOTAL	TRIMESTRE 1	TRIMESTRE 2	TRIMESTRE 3	TRIMESTRE 4	TOTAL		
OTTQ	INSTITUTO TECNOLOGICO SUPERIOR DE TLATLAUQUITEPEC	CAPACITACION DE DOCENTES Y PERSONAL ADMINISTRATIVO DE ACUERDO AL PERFIL LABORAL REALIZADA.	PARTICIPAR EN CURSOS DE CAPACITACION DE FORMACION Y PROFESIONALIZACION DOCENTE EN TEMAS DE IGUALDAD DE GENERO.	3	4	6	2	15	3	4	0	0	7	100.00	100.00
OTTQ	INSTITUTO TECNOLOGICO SUPERIOR DE TLATLAUQUITEPEC	FORMACION INTEGRAL DE EDUCACION SUPERIOR CON CULTURA Y DEPORTE IMPLEMENTADO.	REALIZAR EVENTOS DEPORTIVOS QUE CONTRIBUYAN A LA FORMACION INTEGRAL Y ACTIVA DE LOS ALUMNOS.	29	14	29	29	100	29	14	0	0	43	100.00	100.00
OTTQ	INSTITUTO TECNOLOGICO SUPERIOR DE TLATLAUQUITEPEC	FORMACION INTEGRAL DE EDUCACION SUPERIOR CON CULTURA Y DEPORTE IMPLEMENTADO.	PARTICIPAR EN EVENTOS Y/O ENCUENTROS CULTURALES QUE IMPULSEN LA FORMACION INTEGRAL DE LOS ALUMNOS.	25	25	25	25	100	25	25	0	0	50	100.00	100.00
OTTQ	INSTITUTO TECNOLOGICO SUPERIOR DE TLATLAUQUITEPEC	FORMACION INTEGRAL DE EDUCACION SUPERIOR CON CULTURA Y DEPORTE IMPLEMENTADO.	REALIZAR ACTIVIDADES EXTRA ESCOLARES RELACIONADAS CON DEPORTE, CULTURA Y CIVISMO QUE FOMENTEN EL DESARROLLO INTEGRAL DE LOS ALUMNOS.	0	50	0	50	100	0	50	0	0	50	100.00	100.00

Población atendida en el trimestre:

No. de Municipios Beneficiados:



5,567

Rango de Edad



0 - 18



19 - 30

31 - 40

41 - 50



5,833



Más de 50

No específico

5

Incluye población indígena:

Sí

No

