



**INSTITUTO TECNOLOGICO SUPERIOR DE TLATLAUQUITEPEC
PUEBLA**

**Estado Analítico de Ingresos
Del 01/mar/2019 Al 31/mar/2019**

Usu: supervisor

Rep: rptEstadoPresupuestoIngresosRB_CP_2019

Rubros de los Ingresos	Ingreso					Diferencia (6=5-1)
	Estimado (1)	Ampliaciones / (Reducciones) (2)	Modificado (3=1+2)	Devengados (4)	Recaudado (5)	
IMPUESTOS	\$0.00	\$0.00	\$0.00	\$0.00	\$0.00	0.00
CUOTAS Y APORTACIONES DE SEGURIDAD SOCIAL	\$0.00	\$0.00	\$0.00	\$0.00	\$0.00	0.00
CONTRIBUCIONES DE MEJORAS	\$0.00	\$0.00	\$0.00	\$0.00	\$0.00	0.00
DERECHOS	\$0.00	\$0.00	\$0.00	\$0.00	\$0.00	0.00
PRODUCTOS	\$0.00	\$0.00	\$0.00	\$0.00	\$0.00	0.00
APROVECHAMIENTOS	\$0.00	\$0.00	\$0.00	\$0.00	\$0.00	0.00
INGRESOS POR VENTA DE BIENES, PRESTACIÓN DE SERVICIOS	\$1,563,496.68	\$0.00	\$1,563,496.68	\$7,100.00	\$7,100.00	-1,556,396.68
PARTICIPACIONES, APORTACIONES, CONVENIOS, INCENTIVOS I	\$0.00	\$0.00	\$0.00	\$0.00	\$0.00	0.00
TRANSFERENCIAS, ASIGNACIONES, SUBSIDIOS Y SUBVENCIONE	\$20,565,779.00	\$1,160,301.60	\$21,726,080.60	\$1,763,706.47	\$1,763,706.47	-18,802,072.53
INGRESOS DERIVADOS DE FINANCIAMIENTOS	\$0.00	\$0.00	\$0.00	\$0.00	\$0.00	0.00
Total	\$22,129,275.68	\$1,160,301.60	\$23,289,577.28	\$1,770,806.47	\$1,770,806.47	0.00
Ingresos Excedentes						-20,358,469.21

Estado Analítico de Ingresos por Fuente de Financiamiento	Ingreso					Diferencia (6=5-1)
	Estimado (1)	Ampliaciones / (Reducciones) (2)	Modificado (3=1+2)	Devengados (4)	Recaudado (5)	

**Ingresos del Poder Ejecutivo Federal o Estatal y
de los Municipios**

IMPUESTOS	\$0.00	\$0.00	\$0.00	\$0.00	\$0.00	0.00
CUOTAS Y APORTACIONES DE SEGURIDAD SOCIAL	\$0.00	\$0.00	\$0.00	\$0.00	\$0.00	0.00
CONTRIBUCIONES DE MEJORAS	\$0.00	\$0.00	\$0.00	\$0.00	\$0.00	0.00
DERECHOS	\$0.00	\$0.00	\$0.00	\$0.00	\$0.00	0.00
PRODUCTOS	\$0.00	\$0.00	\$0.00	\$0.00	\$0.00	0.00
APROVECHAMIENTOS	\$0.00	\$0.00	\$0.00	\$0.00	\$0.00	0.00
PARTICIPACIONES, APORTACIONES, CONVENIOS, INCENTIVOS	\$0.00	\$0.00	\$0.00	\$0.00	\$0.00	0.00
TRANSFERENCIAS, ASIGNACIONES, SUBSIDIOS Y SUBVENCIOI	\$0.00	\$0.00	\$0.00	\$0.00	\$0.00	0.00

**Ingresos de los Entes Públicos de los Poderes
Legislativo y Judicial, de los Órganos Autónomos
y del Sector Paraestatal o Paramunicipal, así como de las
Empresas Productivas del Estado**

CUOTAS Y APORTACIONES DE SEGURIDAD SOCIAL	\$0.00	\$0.00	\$0.00	\$0.00	\$0.00	0.00
PRODUCTOS	\$0.00	\$0.00	\$0.00	\$0.00	\$0.00	0.00
INGRESOS POR VENTA DE BIENES, PRESTACIÓN DE SERVICIO	\$1,563,496.68	\$0.00	\$1,563,496.68	\$7,100.00	\$7,100.00	-1,556,396.68
TRANSFERENCIAS, ASIGNACIONES, SUBSIDIOS Y SUBVENCIOI	\$20,565,779.00	\$1,160,301.60	\$21,726,080.60	\$1,763,706.47	\$1,763,706.47	-18,802,072.53

Ingresos Derivados de Financiamiento

INGRESOS DERIVADOS DE FINANCIAMIENTOS	\$0.00	\$0.00	\$0.00	\$0.00	\$0.00	0.00
---------------------------------------	--------	--------	--------	--------	--------	------

Total	\$22,129,275.68	\$1,160,301.60	\$23,289,577.28	\$1,770,806.47	\$1,770,806.47	0.00
--------------	------------------------	-----------------------	------------------------	-----------------------	-----------------------	-------------

Ingresos Excedentes

-20,358,469.21




INSTITUTO TECNOLÓGICO SUPERIOR DE TLATLAUQUITEPEC
PUEBLA

Estado Analítico de Ingresos
Del 01/mar/2019 Al 31/mar/2019

Usu: supervisor

Rep: rptEstadoPresupuestoIngresosRB_CP_2019



ING. OCTAVIO BENAVIDES MANZANO
DIRECTOR GENERAL



M.A. CLAUDIA HERNÁNDEZ MENDEZ
DEPARTAMENTO DE SERVICIOS ADMINISTRATIVOS



**INSTITUTO TECNOLÓGICO SUPERIOR DE TLATLAUQUITEPEC
PUEBLA**


Estado Analítico del Ejercicio Presupuesto de Egresos
Clasificación por Objeto del Gasto (Capítulo y Concepto)
| Del 01/mar/2019 Al 31/mar/2019

Usu: supervisor
Rep: rptEstadoPresupuestoEgresos_CP_CTO

Concepto	Egresos					Subejercicio 6 = (3 - 4)
	Aprobado 1	Ampliaciones / (Reducciones) 2	Modificado 3=(1+2)	Devengado 4	Pagado 5	
GASTOS DE LA DEUDA PÚBLICA	\$0.00	\$0.00	\$0.00	\$0.00	\$0.00	\$0.00
Costos por cobertura	\$0.00	\$0.00	\$0.00	\$0.00	\$0.00	\$0.00
APOYOS FINANCIEROS	\$0.00	\$0.00	\$0.00	\$0.00	\$0.00	\$0.00
ADEUDOS DE EJERCICIOS FISCALES ANTERIORES (ADEFAS)	\$618,695.84	\$0.00	\$618,695.84	\$0.00	\$0.00	\$0.00
Total del Gasto	\$22,747,971.52	\$1,232,415.46	\$23,980,386.98	\$2,321,486.67	\$2,321,486.67	\$21,658,900.31



ING. OCTAVIO BENAVIDES MANZANO
DIRECTOR GENERAL



M.A. CLAUDIA HERNANDEZ MENDEZ
DEPARTAMENTO DE SERVICIOS ADMINISTRATIVOS



INSTITUTO TECNOLOGICO SUPERIOR DE TLATLAUQUITEPEC
PUEBLA


Endeudamiento Neto

Del 01/mar/2019 Al 31/mar/2019

Usu: supervisor

Rep: rptEndeudamientoNeto

Identificación de Crédito o Instrumento	Contratación/Colocación	Amortización	Endeudamiento Neto
	A	B	C=A-B
Créditos Bancarios			
Total Créditos Bancarios	\$0.00	\$0.00	\$0.00
Otros Instrumentos de Deuda			
Total Otros Instrumentos de Deuda	\$0.00	\$0.00	\$0.00
Total	\$0.00	\$0.00	\$0.00


ING. OCTAVIO BENAVIDES MANZANO

DIRECTOR GENERAL


M.A. CLAUDIA HERNANDEZ-MENDEZ

DEPARTAMENTO DE SERVICIOS ADMINISTRATIVOS



**INSTITUTO TECNOLÓGICO SUPERIOR DE TLATLAUQUITEPEC
PUEBLA**

Intereses de la Deuda
Del 01/mar/2019 Al 31/mar/2019

Usu: supervisor
Rep: rptInteresesdeDeuda

Identificación de Crédito o Instrumento	Devengado	Pagado
Créditos Bancarios		
Total de Intereses de Créditos Bancarios	\$0.00	\$0.00
Otros Instrumentos de Deuda		
Total de Intereses de Otros Instrumentos de Deuda	\$0.00	\$0.00


ING. OCTAVIO BENAVIDES MANZANO

DIRECTOR GENERAL



M.A. CLAUDIA HERNANDEZ MENDEZ

DEPARTAMENTO DE SERVICIOS ADMINISTRATIVOS

Concepto	Estimado	Devengado	Pagado
I. Ingresos Presupuestarios (I=1+2)	\$22,129,275.68	\$6,068,706.87	\$5,980,992.34
1. Ingresos del Gobierno de la Entidad Federativa	\$0.00	\$0.00	\$0.00
2. Ingresos del Sector Paraestatal	\$22,129,275.68	\$6,068,706.87	\$5,980,992.34
II. Egresos Presupuestarios (II=3+4)	\$22,129,275.68	\$2,321,486.67	\$2,321,486.67
3. Egresos del Gobierno de la Entidad Federativa	\$0.00	\$0.00	\$0.00
4. Egresos del Sector Paraestatal	\$22,129,275.68	\$2,321,486.67	\$2,321,486.67
III. Balance Presupuestario (Superávit o Déficit) (III = I - II)	\$0.00	\$3,747,220.20	\$3,659,505.67

Concepto	Estimado	Devengado	Pagado
III. Balance Presupuestario (Superávit o Déficit)	\$0.00	\$3,747,220.20	\$3,659,505.67
IV. Intereses, Comisiones y Gastos de la Deuda	\$0.00	\$0.00	\$0.00
V. Balance Primario (Superávit o Déficit) (V= III - IV)	\$0.00	\$3,747,220.20	\$3,659,505.67

Concepto	Estimado	Devengado	Pagado
A. Financiamiento	\$0.00	\$0.00	\$0.00
B. Amortización de la deuda	\$618,695.84	\$0.00	\$0.00
C. Endeudamiento ó desendeudamiento (C = A - B)	-\$618,695.84	\$0.00	\$0.00


 ING. OCTAVIO BENAVIDES MANZANO
 DIRECTOR GENERAL


 M.A. CLAUDIA HERNANDEZ MENDEZ
 DEPARTAMENTO DE SERVICIOS ADMINISTRATIVOS