



Secretaría de la
Función Pública
Gobierno de Puebla

Evaluación de la Gestión a
los Programas Presupuestarios 2019
Coordinación General de Contraloría Social,
Participación y Evaluación

INSTITUTO TECNOLÓGICO SUPERIOR DE TLATLAUQUITEPEC

Informe de Evaluación Tercer Trimestre 2019

Dirección de Participación y Evaluación
enero 2020

Institución: 109 INSTITUTO TECNOLÓGICO SUPERIOR DE
TLATLAUQUITEPEC

Cumplimiento de la Institución: **95.36%**

90 – 115.9 % Bueno
 70 – 89.9 % Regular
 0 – 69.9 % Bajo
 N/A No Aplica

Programa Presupuestario: 1
Indicadores: 6
Actividades: 22





PROGRAMA PRESUPUESTARIO EVALUADO 2019

Programa Presupuestario (PP)	E068 EDUCACION SUPERIOR TECNOLOGICA		
	Indicadores	Actividades	Evidencia
Total:	6	22	<i>Validada</i>
Evaluados al 3er. Trimestre:	5	22	
Bueno:	3	20	
Regular:	0	1	
Bajo	2	1	
Incumplimiento:	0	0	
Excedido:			
Cumplimiento (20%/60%/20%)	15.63%	59.74%	20.00%
Nivel de Cumplimiento del PP (%)	95.36%		





Nivel de Cumplimiento de Indicadores y Actividades

De los 5 indicadores evaluados, 3 tienen un nivel de cumplimiento "**bueno**" y 2 presentan "**incumplimiento**".

De las 22 actividades evaluadas, 20 tienen nivel de cumplimiento "**bueno**", 1 "**regular**" y 1 presenta "**incumplimiento**".

<i>Indicadores Evaluados</i>			
No.	Porcentaje	Nivel de Cumplimiento	Semáforo
3	60.00%	Bueno (95-115.99%)	
0	0.00%	Regular (90-94%)	
2	40.00%	Incumplimiento (0-89%)	
0	0.00	Excedido (+ de 116%)	

5

<i>Actividades Evaluadas</i>			
No.	Porcentaje	Nivel de Cumplimiento	Semáforo
20	90.91%	Bueno (95-115.99%)	
1	4.55%	Regular (90-94%)	
1	4.55%	Incumplimiento (0-89%)	
0	0.00	Excedido (+ de 116%)	

22

Nivel de Cumplimiento de la Gestión del Programa Presupuestario

E068 95.36 %

95 - 115.9 % Bueno 90 - 94.9 % Regular 0 - 89.9% Incumplimiento : de 116% Excedido

No. UR	UNIDAD RESPONSABLE	COMPONENTE	INDICADOR	No. Variable	Descripción Variable	PROGRAMADO					Meta Programada		REALIZADO				Meta Realizada		CUMPLIMIENTO (%)	NIVEL DE CUMPLIMIENTO (%)
						TRIMESTRE 1	TRIMESTRE 2	TRIMESTRE 3	TRIMESTRE 4	TOTAL	Valor Absoluto	%	TRIMESTRE 1	TRIMESTRE 2	TRIMESTRE 3	TRIMESTRE 4	TOTAL	Valor Absoluto		
OTTQ	INSTITUTO TECNOLÓGICO SUPERIOR DE TLATLAUQUITEPEC	ATENCIÓN A LA DEMANDA DE ESTUDIANTES DE NUEVO INGRESO REALIZADA.	PORCENTAJE DE ATENCIÓN A LA DEMANDA.	1	NUMERO DE ESTUDIANTES INSCRITOS EN EL PRIMER SEMESTRE PARA EL CICLO ESCOLAR 2019-2020	0	0	0	266	266			0	0	0	0	0			
OTTQ	INSTITUTO TECNOLÓGICO SUPERIOR DE TLATLAUQUITEPEC	ATENCIÓN A LA DEMANDA DE ESTUDIANTES DE NUEVO INGRESO REALIZADA.	PORCENTAJE DE ATENCIÓN A LA DEMANDA.	2	TOTAL DE ASPIRANTES QUE SOLICITAN FICHA DE INSCRIPCIÓN A PRIMER SEMESTRE DEL CICLO ESCOLAR 2019-2020	0	0	0	290	290	91.72		0	0	0	0	0	SP	SP	
OTTQ	INSTITUTO TECNOLÓGICO SUPERIOR DE TLATLAUQUITEPEC	VINCULACIÓN CON LOS SECTORES PÚBLICO, PRIVADO Y SOCIAL FORTALECIDA.	PORCENTAJE DE ESTUDIANTES BENEFICIADOS CON LA VINCULACIÓN.	1	NUMERO DE ESTUDIANTES BENEFICIADOS CON LA VINCULACIÓN	0	60	0	60	120			0	60	0	0	60			
OTTQ	INSTITUTO TECNOLÓGICO SUPERIOR DE TLATLAUQUITEPEC	VINCULACIÓN CON LOS SECTORES PÚBLICO, PRIVADO Y SOCIAL FORTALECIDA.	PORCENTAJE DE ESTUDIANTES BENEFICIADOS CON LA VINCULACIÓN.	2	TOTAL DE ESTUDIANTES PROGRAMADOS PARA LA VINCULACIÓN	0	130	0	130	130	46.15		0	130	0	0	130	46.15	100.01	100.01
OTTQ	INSTITUTO TECNOLÓGICO SUPERIOR DE TLATLAUQUITEPEC	PROCESOS DE CERTIFICACIÓN Y/O ACREDITACIÓN DE LOS SERVICIOS OTORGADOS.	PORCENTAJE DE PROCESOS DE SERVICIOS EDUCATIVOS CERTIFICADOS.	1	NUMERO DE PROCESOS DE SERVICIOS EDUCATIVOS CERTIFICADOS	0	1	0	3	4			0	1	0	0	1			
OTTQ	INSTITUTO TECNOLÓGICO SUPERIOR DE TLATLAUQUITEPEC	PROCESOS DE CERTIFICACIÓN Y/O ACREDITACIÓN DE LOS SERVICIOS OTORGADOS.	PORCENTAJE DE PROCESOS DE SERVICIOS EDUCATIVOS CERTIFICADOS.	2	TOTAL DE PROCESOS DE CERTIFICACIÓN DE SERVICIOS EDUCATIVOS PROGRAMADOS	0	4	0	4	4	25.00		0	4	0	0	4	25.00	100.00	100.00
OTTQ	INSTITUTO TECNOLÓGICO SUPERIOR DE TLATLAUQUITEPEC	DESARROLLO DE CIENCIA, TECNOLOGÍA Y CULTURA EMPRENDEDORA REALIZADA.	PORCENTAJE DE ESTUDIANTES PARTICIPANTES EN PROYECTOS DE INVESTIGACIÓN Y EMPRENDIMIENTO.	1	NUMERO DE ESTUDIANTES QUE PARTICIPAN EN PROYECTOS DE INVESTIGACIÓN Y EMPRENDIMIENTO	0	180	0	157	337			0	155	0	0	155			
OTTQ	INSTITUTO TECNOLÓGICO SUPERIOR DE TLATLAUQUITEPEC	DESARROLLO DE CIENCIA, TECNOLOGÍA Y CULTURA EMPRENDEDORA REALIZADA.	PORCENTAJE DE ESTUDIANTES PARTICIPANTES EN PROYECTOS DE INVESTIGACIÓN Y EMPRENDIMIENTO.	2	TOTAL DE LA MATRÍCULA DEL INSTITUTO	0	774	0	774	774	23.26		0	774	0	0	774	20.03	86.10	86.10
OTTQ	INSTITUTO TECNOLÓGICO SUPERIOR DE TLATLAUQUITEPEC	CAPACITACIÓN DE DOCENTES Y PERSONAL ADMINISTRATIVO DE ACUERDO AL PERFIL LABORAL REALIZADA.	PORCENTAJE DEL PERSONAL CAPACITADO.	1	NUMERO DE PERSONAL CAPACITADO	0	59	0	59	95			0	48	0	0	48			
OTTQ	INSTITUTO TECNOLÓGICO SUPERIOR DE TLATLAUQUITEPEC	CAPACITACIÓN DE DOCENTES Y PERSONAL ADMINISTRATIVO DE ACUERDO AL PERFIL LABORAL REALIZADA.	PORCENTAJE DEL PERSONAL CAPACITADO.	2	TOTAL DE LA PLANTILLA LABORAL.	0	118	0	118	118	50.00		0	118	0	0	118	40.68	81.36	81.36
OTTQ	INSTITUTO TECNOLÓGICO SUPERIOR DE TLATLAUQUITEPEC	FORMACIÓN INTEGRAL DE EDUCACIÓN SUPERIOR CON CULTURA Y DEPORTE IMPLEMENTADO.	PORCENTAJE DE ALUMNOS QUE PARTICIPAN EN LOS EVENTOS CULTURALES Y DEPORTIVOS.	1	NUMERO DE ESTUDIANTES PARTICIPANTES EN ACTIVIDADES CULTURALES Y DEPORTIVAS	0	150	0	130	280			0	152	0	0	152			
OTTQ	INSTITUTO TECNOLÓGICO SUPERIOR DE TLATLAUQUITEPEC	FORMACIÓN INTEGRAL DE EDUCACIÓN SUPERIOR CON CULTURA Y DEPORTE IMPLEMENTADO.	PORCENTAJE DE ALUMNOS QUE PARTICIPAN EN LOS EVENTOS CULTURALES Y DEPORTIVOS.	2	TOTAL DE LA MATRÍCULA DEL INSTITUTO	0	774	0	774	774	19.38		0	774	0	0	774	19.64	101.33	101.33

Actividades Evaluadas del Programa Presupuestario:

E068



95 - 115.9 % Bueno



90- 94.9% Regular



0-89.9% Incumplimiento



≥ de 116% Excedido

No. UR	UNIDAD RESPONSABLE	COMPONENTE	ACTIVIDAD	PROGRAMADO					REALIZADO					CUMPLIMIENTO (%)	NIVEL DE CUMPLIMIENTO (%)
				TRIMESTRE 1	TRIMESTRE 2	TRIMESTRE 3	TRIMESTRE 4	TOTAL	TRIMESTRE 1	TRIMESTRE 2	TRIMESTRE 3	TRIMESTRE 4	TOTAL		
OTTQ	INSTITUTO TECNOLÓGICO SUPERIOR DE TLATLAUQUITEPEC	ATENCIÓN A LA DEMANDA DE ESTUDIANTES DE NUEVO INGRESO REALIZADA.	ENTREGAR BECAS A ESTUDIANTES MATRICULADOS.	0	16	0	23	39	0	16	0	0	16	100.00	100.00
OTTQ	INSTITUTO TECNOLÓGICO SUPERIOR DE TLATLAUQUITEPEC	ATENCIÓN A LA DEMANDA DE ESTUDIANTES DE NUEVO INGRESO REALIZADA.	ATENDER A ALUMNOS MATRICULADOS CON EL PROGRAMA DE TUTORÍAS.	12	19	19	8	58	12	19	19	0	50	100.00	100.00
OTTQ	INSTITUTO TECNOLÓGICO SUPERIOR DE TLATLAUQUITEPEC	ATENCIÓN A LA DEMANDA DE ESTUDIANTES DE NUEVO INGRESO REALIZADA.	ATENDER A ALUMNOS DE EDUCACIÓN MEDIA SUPERIOR CON VISITAS GUIADAS DENTRO DEL INSTITUTO.	50	33	0	17	100	50	39	0	0	89	106.48	106.48
OTTQ	INSTITUTO TECNOLÓGICO SUPERIOR DE TLATLAUQUITEPEC	ATENCIÓN A LA DEMANDA DE ESTUDIANTES DE NUEVO INGRESO REALIZADA.	ATENDER A ALUMNOS DE EDUCACIÓN MEDIA SUPERIOR EN FERIAS PROFESIOGRÁFICAS PARA DAR A CONOCER LA OFERTA EDUCATIVA.	88	6	0	6	100	88	6	0	0	94	100.00	100.00
OTTQ	INSTITUTO TECNOLÓGICO SUPERIOR DE TLATLAUQUITEPEC	ATENCIÓN A LA DEMANDA DE ESTUDIANTES DE NUEVO INGRESO REALIZADA.	REALIZAR VISITAS A BACHILLERATOS DE LA ZONA DE INFLUENCIA.	42	52	0	6	100	42	48	0	0	90	94.94	94.94
OTTQ	INSTITUTO TECNOLÓGICO SUPERIOR DE TLATLAUQUITEPEC	VINCULACIÓN CON LOS SECTORES PÚBLICO, PRIVADO Y SOCIAL FORTALECIDA.	BENEFICIAR A ALUMNOS CON CONVENIOS DE SERVICIO SOCIAL Y RESIDENCIAS PROFESIONALES.	0	43	0	57	100	0	43	0	0	43	100.00	100.00
OTTQ	INSTITUTO TECNOLÓGICO SUPERIOR DE TLATLAUQUITEPEC	VINCULACIÓN CON LOS SECTORES PÚBLICO, PRIVADO Y SOCIAL FORTALECIDA.	DESARROLLAR PROYECTOS PROMOVIDOS POR EL CONSEJO DE VINCULACIÓN EN EL QUE PARTICIPEN EL SECTOR PRODUCTIVO Y SOCIAL.	25	25	25	25	100	25	25	25	0	75	100.00	100.00
OTTQ	INSTITUTO TECNOLÓGICO SUPERIOR DE TLATLAUQUITEPEC	VINCULACIÓN CON LOS SECTORES PÚBLICO, PRIVADO Y SOCIAL FORTALECIDA.	ASISTENCIA DE ALUMNOS A VISITAS INDUSTRIALES CON EL SECTOR PRODUCTIVO, SOCIAL Y DE SERVICIOS.	0	50	0	50	100	0	50	0	0	50	100.00	100.00
OTTQ	INSTITUTO TECNOLÓGICO SUPERIOR DE TLATLAUQUITEPEC	VINCULACIÓN CON LOS SECTORES PÚBLICO, PRIVADO Y SOCIAL FORTALECIDA.	CAPACITAR A PERSONAS ENTRE PRODUCTORES Y PROFESIONISTAS MEDIANTE TALLERES TECNOLÓGICOS IMPARTIDOS POR EL INSTITUTO.	25	35	15	25	100	25	35	15	0	75	100.00	100.00
OTTQ	INSTITUTO TECNOLÓGICO SUPERIOR DE TLATLAUQUITEPEC	VINCULACIÓN CON LOS SECTORES PÚBLICO, PRIVADO Y SOCIAL FORTALECIDA.	REALIZAR ACCIONES PARA EL SEGUIMIENTO DE EGRESADOS DEL INSTITUTO EN EL MERCADO LABORAL.	25	25	25	25	100	25	0	50	0	75	100.00	100.00

Actividades Evaluadas del Programa Presupuestario:

E068



95 - 115.9 % Bueno



90- 94.9% Regular



0-89.9% Incumplimiento



≥ de 116% Excedido

No. UR	UNIDAD RESPONSABLE	COMPONENTE	ACTIVIDAD	PROGRAMADO					REALIZADO					CUMPLIMIENTO (%)	NIVEL DE CUMPLIMIENTO (%)
				TRIMESTRE 1	TRIMESTRE 2	TRIMESTRE 3	TRIMESTRE 4	TOTAL	TRIMESTRE 1	TRIMESTRE 2	TRIMESTRE 3	TRIMESTRE 4	TOTAL		
OTTQ	INSTITUTO TECNOLÓGICO SUPERIOR DE TLATLAUQUITEPEC	PROCESOS DE CERTIFICACION Y/O ACREDITACION DE LOS SERVICIOS OTORGADOS.	REALIZAR ACCIONES DE SEGUIMIENTO AL SISTEMA DE GESTION DE CALIDAD BAJO LA NORMA ISO 9001:2015.	25	25	25	25	100	25	25	25	0	75	100.00	100.00
OTTQ	INSTITUTO TECNOLÓGICO SUPERIOR DE TLATLAUQUITEPEC	PROCESOS DE CERTIFICACION Y/O ACREDITACION DE LOS SERVICIOS OTORGADOS.	REALIZAR ACCIONES DE SEGUIMIENTO A LAS RECOMENDACIONES EMITIDAS POR PARTE DE CACECA RESPECTO AL PROGRAMA ACADEMICO DE CONTADOR PUBLICO.	25	25	25	25	100	25	25	25	0	75	100.00	100.00
OTTQ	INSTITUTO TECNOLÓGICO SUPERIOR DE TLATLAUQUITEPEC	PROCESOS DE CERTIFICACION Y/O ACREDITACION DE LOS SERVICIOS OTORGADOS.	REALIZAR ACCIONES DE SEGUIMIENTO A LA NORMA MEXICANA NMX-R-025-SCFI-2015 EN IGUALDAD LABORAL Y NO DISCRIMINACION.	25	25	25	25	100	25	25	25	0	75	100.00	100.00
OTTQ	INSTITUTO TECNOLÓGICO SUPERIOR DE TLATLAUQUITEPEC	PROCESOS DE CERTIFICACION Y/O ACREDITACION DE LOS SERVICIOS OTORGADOS.	REALIZAR ACCIONES PARA OBTENER LA ACREDITACION DE LA CARRERA DE INGENIERIA EN INNOVACION AGRICOLA SUSTENTABLE.	25	25	25	25	100	25	25	25	0	75	100.00	100.00
OTTQ	INSTITUTO TECNOLÓGICO SUPERIOR DE TLATLAUQUITEPEC	DESARROLLO DE CIENCIA, TECNOLOGIA Y CULTURA EMPRENDEDORA REALIZADA.	REALIZAR ACTIVIDADES QUE PERMITAN EL DESARROLLO DEL MODELO DE TALENTO EMPRENDEDOR Y LA APLICACION DE LAS HABILIDADES Y CONOCIMIENTOS DE EMPRENDEDURISMO ENTRE LOS	25	25	25	25	100	25	25	25	0	75	100.00	100.00
OTTQ	INSTITUTO TECNOLÓGICO SUPERIOR DE TLATLAUQUITEPEC	DESARROLLO DE CIENCIA, TECNOLOGIA Y CULTURA EMPRENDEDORA REALIZADA.	REALIZAR PROYECTOS DESARROLLADOS DE ACUERDO A LAS LINEAS DE INVESTIGACION DEL INSTITUTO.	25	38	25	13	100	25	38	25	0	88	100.00	100.00
OTTQ	INSTITUTO TECNOLÓGICO SUPERIOR DE TLATLAUQUITEPEC	DESARROLLO DE CIENCIA, TECNOLOGIA Y CULTURA EMPRENDEDORA REALIZADA.	PARTICIPAR EN EVENTOS DE CIENCIA Y TECNOLOGIA.	0	33	0	67	100	0	33	0	0	33	100.00	100.00
OTTQ	INSTITUTO TECNOLÓGICO SUPERIOR DE TLATLAUQUITEPEC	CAPACITACION DE DOCENTES Y PERSONAL ADMINISTRATIVO DE ACUERDO AL PERFIL LABORAL REALIZADA.	REALIZAR CURSOS DE CAPACITACION Y ACTUALIZACION DIRIGIDO AL PERSONAL DIRECTIVO Y ADMINISTRATIVO QUE MEJOREN EL DESEMPEÑO PROFESIONAL.	2	2	5	1	10	2	0	6	0	8	88.89	88.89
OTTQ	INSTITUTO TECNOLÓGICO SUPERIOR DE TLATLAUQUITEPEC	CAPACITACION DE DOCENTES Y PERSONAL ADMINISTRATIVO DE ACUERDO AL PERFIL LABORAL REALIZADA.	PARTICIPAR EN CURSOS DE CAPACITACION DE FORMACION Y PROFESIONALIZACION DOCENTE EN TEMAS DE IGUALDAD DE GENERO.	3	4	6	2	15	3	4	6	0	13	100.00	100.00
OTTQ	INSTITUTO TECNOLÓGICO SUPERIOR DE TLATLAUQUITEPEC	FORMACION INTEGRAL DE EDUCACION SUPERIOR CON CULTURA Y DEPORTE IMPLEMENTADO.	REALIZAR EVENTOS DEPORTIVOS QUE CONTRIBUYAN A LA FORMACION INTEGRAL Y ACTIVA DE LOS ALUMNOS.	29	14	29	29	100	29	14	29	0	71	100.00	100.00

Actividades Evaluadas del Programa Presupuestario:

E068

95 – 115.9 % Bueno
 90- 94.9% Regular
 0-89.9% Incumplimiento
 ≥ de 116% Excedido

No. UR	UNIDAD RESPONSABLE	COMPONENTE	ACTIVIDAD	PROGRAMADO					REALIZADO					CUMPLIMIENTO (%)	NIVEL DE CUMPLIMIENTO (%)
				TRIMESTRE 1	TRIMESTRE 2	TRIMESTRE 3	TRIMESTRE 4	TOTAL	TRIMESTRE 1	TRIMESTRE 2	TRIMESTRE 3	TRIMESTRE 4	TOTAL		
OTTQ	INSTITUTO TECNOLÓGICO SUPERIOR DE TLATLAUQUITEPEC	FORMACION INTEGRAL DE EDUCACION SUPERIOR CON CULTURA Y DEPORTE IMPLEMENTADO.	PARTICIPAR EN EVENTOS Y/O ENCUENTROS CULTURALES QUE IMPULSEN LA FORMACION INTEGRAL DE LOS ALUMNOS.	25	25	25	25	100	25	25	25	0	75	100.00	100.00
OTTQ	INSTITUTO TECNOLÓGICO SUPERIOR DE TLATLAUQUITEPEC	FORMACION INTEGRAL DE EDUCACION SUPERIOR CON CULTURA Y DEPORTE IMPLEMENTADO.	REALIZAR ACTIVIDADES EXTRA ESCOLARES RELACIONADAS CON DEPORTE, CULTURA Y CIVISMO QUE FOMENTEN EL DESARROLLO INTEGRAL DE LOS ALUMNOS.	0	50	0	50	100	0	50	0	0	50	100.00	100.00

Población atendida en el trimestre:

No. de Municipios Beneficiados:



302

Rango de Edad

5

0 - 18



19 - 30

31 - 40

41 - 50

Más de 50

No específico

Incluye población indígena:

Sí



No



313

Comportamiento de las metas

Observaciones	Recomendaciones
<p>1. Se identifica 1 actividad que presenta nivel de cumplimiento inferior a 90%.</p>	<p>1. Realizar el análisis del comportamiento de las metas y/o las gestiones administrativas con el propósito de reducir la brecha entre las acciones programadas y los resultados de evaluación, para fortalecer el proceso de ejecución del ejercicio fiscal 2018.</p>
<p>2. Se identifican 2 indicadores de componente que presentan nivel de cumplimiento inferior a 90%.</p>	<p>2. Realizar el análisis del comportamiento de las metas y/o las gestiones administrativas con el propósito de reducir la brecha entre las acciones programadas y los resultados de evaluación, para fortalecer el proceso de ejecución del ejercicio fiscal 2018.</p>

Justificación a cumplimiento menor al 90%.

No.	PP	Actividad	U.R.	Justificación de la Dependencia / Entidad
1	E068	REALIZAR CURSOS DE CAPACITACION Y ACTUALIZACION DIRIGIDO AL PERSONAL DIRECTIVO Y ADMINISTRATIVO QUE MEJOREN EL DESEMPEÑO PROFESIONAL.	OTTQ	SE CUMPLIÓ CON EL NÚMERO DE CURSOS PROGRAMADOS PARA ESTE TRIMESTRE, PERO SE CONSIDERÓ UNO DE MÁS QUE HABÍA QUEDADO PENDIENTE DEL TRIMESTRE PASADO, MOTIVO POR EL CUAL SE REPORTA COMO ACTIVIDAD REBASADA.

Justificación a cumplimiento menor al 90%.

No.	PP	Indicador	U.R.	Justificación de la Dependencia / Entidad
1	E068	PORCENTAJE DE ESTUDIANTES PARTICIPANTES EN PROYECTOS DE INVESTIGACION Y EMPRENDIMIENTO.	OTTQ	NO SE CUENTA CON PROGRAMACIÓN PARA ESTE PERIODO.
2	E068	PORCENTAJE DEL PERSONAL CAPACITADO.	OTTQ	NO SE CUENTA CON PRGORAMACIÓN PARA ESTE PERIODO.